

メインデッキ
客室番号 1001-1187

プラザデッキ
客室番号 1001-1187

プロムナードデッキ
客室番号 1001-1187

ベートーベンデッキ
客室番号 4001-4221

ガーシュインデッキ
客室番号 5001-5231

モーツァルトデッキ
客室番号 6001-6235

シューベルトデッキ
客室番号 7001-7194

ナビゲーションデッキ
客室番号 8001-8201

リドデッキ
客室番号 10001-10055

パノラマデッキ
客室番号 11001-11058

サンデッキ
客室番号 11001-11058

MS NIEUW STATENDAM (ニュースタテンダム)

デッキプラン & 客室

客室はカテゴリーにより色分けされており、各客室はカテゴリーを表すアルファベットと客室番号で識別されています。全ての客室にオンデマンド映画とプログラムを提供するインタラクティブLEDテレビ、多重チャンネル音楽、ミニバー、小型の金庫、データポート、電話が備わっています。

重要なお知らせ: 同じカテゴリーでも家具の配置や設備が異なる客室がございます。デッキプラン上の客室の記号は下記の客室の説明と異なる点を示しています。

ベランダスイート

PS
ピナクルスイート: ベッドルーム(キングサイズベッド×1)、ジャグジー付き大きめのバスタブ&シャワー、シャワー室、リビングルーム、ダイニングルーム、ドレッシングルーム、ジャグジー専用ベランダ、パントリー、2名用ソファベッド×1、電子レンジ、冷蔵庫、お客様用化粧室、ステレオシステム、床から天井までのガラスドア

SQ* SA SB SC
ネプチューンスイート: 下段ベッド×2(キングサイズベッド×1に変更可能)、2シンク洗面台、ジャグジー付きバスタブ&シャワー、シャワー室、広めのリビングエリア、ドレッシングルーム、専用ベランダ、床から天井までのガラスドア

SS SY
シグネチャースイート: 下段ベッド×2(キングサイズベッド×1に変更可能)、2シンク洗面台、ジャグジー付きバスタブ&シャワー、シャワー室、広めのリビングエリア、専用ベランダ、1名用収納ベッド×1、1名用ソファベッド×1、床から天井までのガラスドア

AS A B BC
ビスタスイート: 下段ベッド×2(クイーンサイズベッド×1に変更可能)、シャワー、リビングエリア、専用ベランダ、床から天井までのガラスドア

ベランダ付客室
VQ* VS V VA VB
VC VD VE VF VH
ベランダ: 下段ベッド×2(クイーンサイズベッド×1に変更可能)、シャワー、リビングエリア、専用ベランダ、床から天井までの窓。カテゴリーVHの全ての客室は一部視界が遮られます。

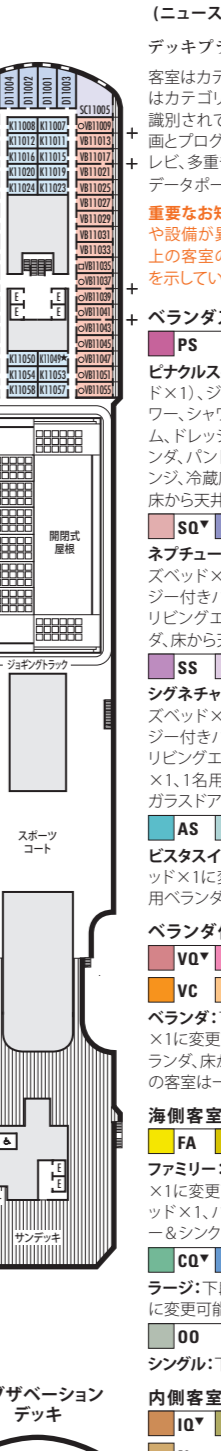
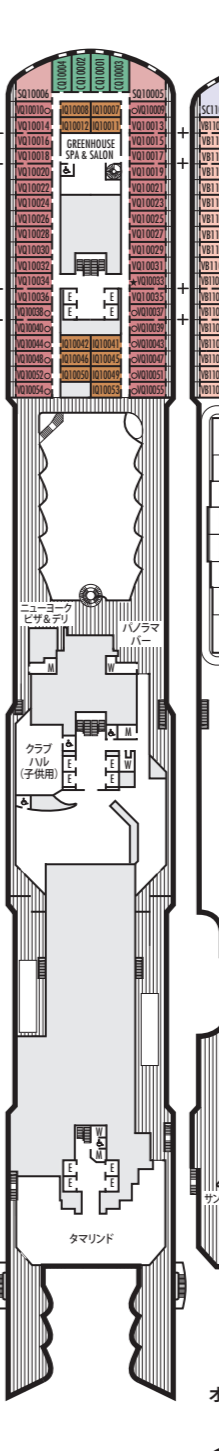
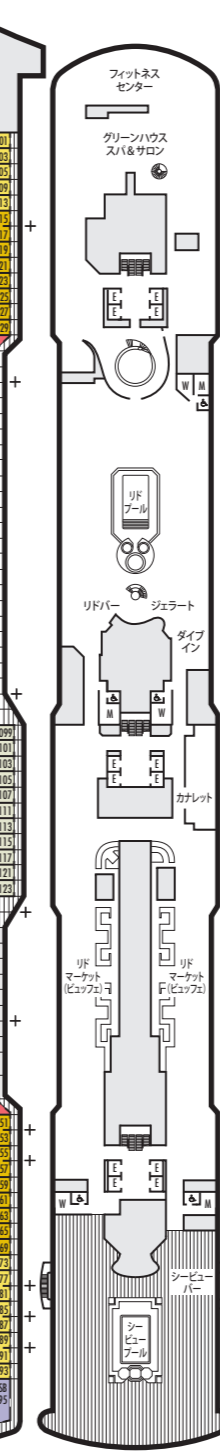
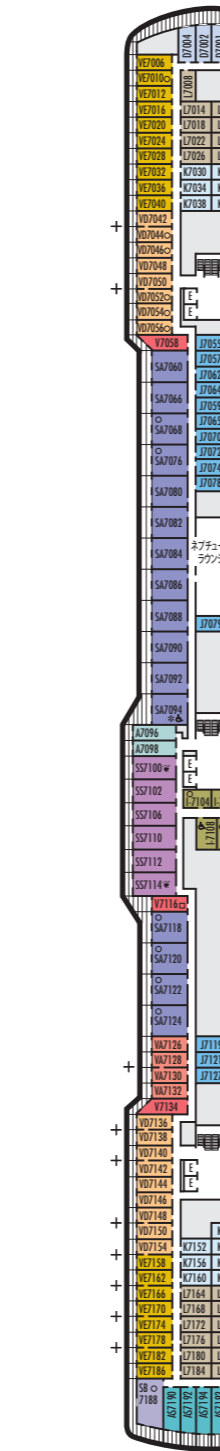
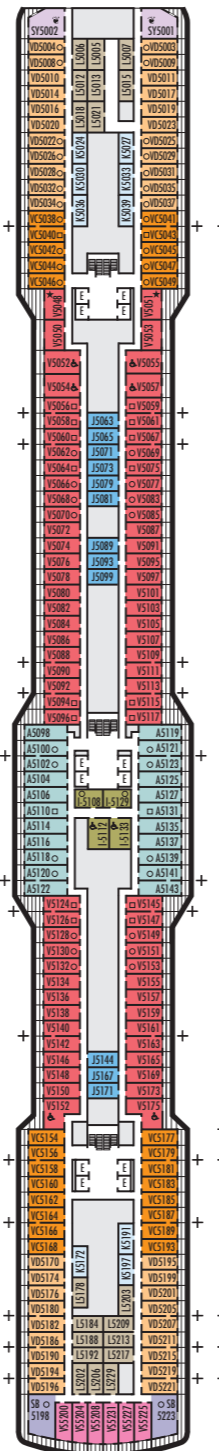
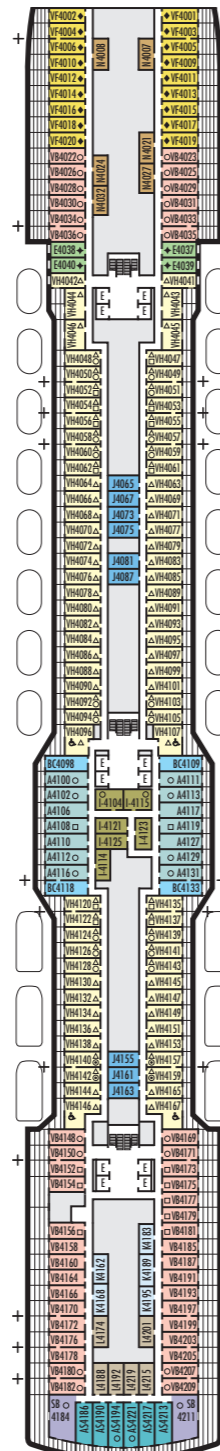
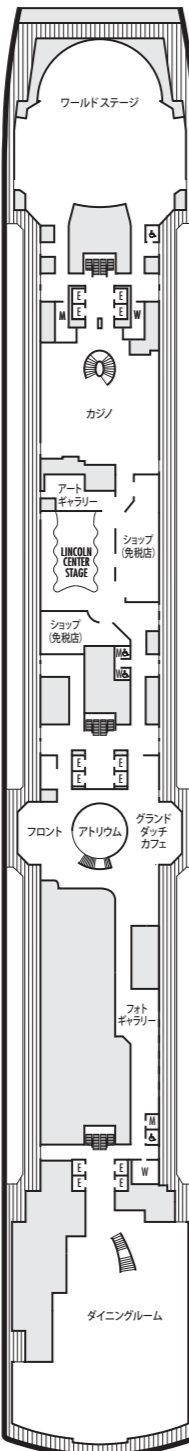
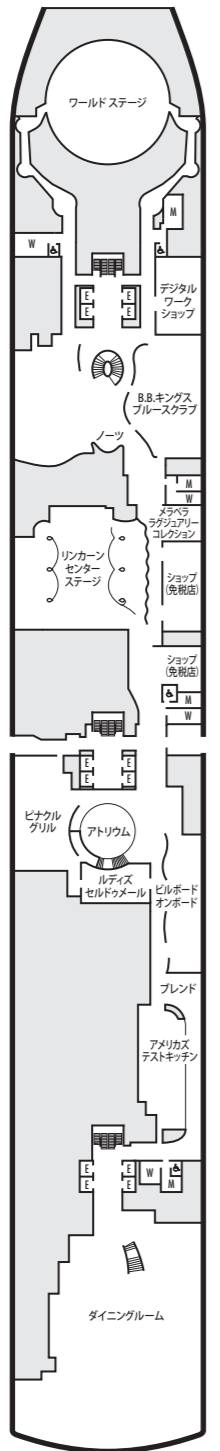
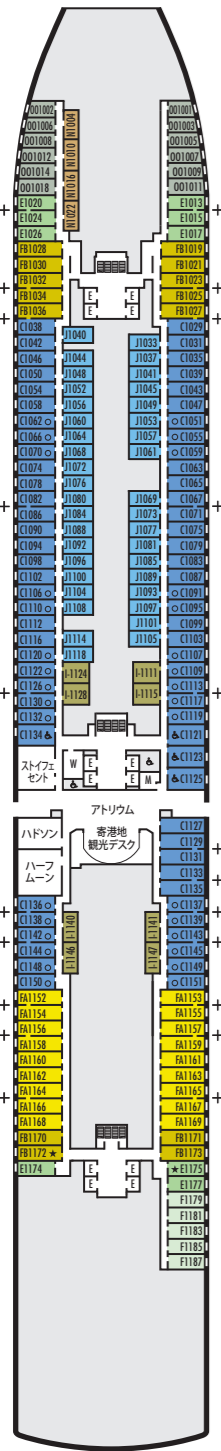
海側客室
FA FB
ファミリー: 下段ベッド×2(クイーンサイズベッド×1に変更可能)、2名用ソファベッド×1、上段ベッド×1、バスルーム×2(1つはバスタブ&シャワー&シンク&トイレ、もうひとつはシャワー&シンク)

ラージ: 下段ベッド×2(クイーンサイズベッド×1に変更可能)、シャワー

シングル: 下段ベッド×1、シャワー

内側客室
IQ* I J K L
N
ラージまたはスタンダード: 下段ベッド×2(クイーンサイズベッド×1に変更可能)、シャワー

▼ スパスイートとスパ客室 モダンなスパアメニティを備えた閑静な環境をお好みのお客様向け



客室の記号について

- 4名様対応客室(下段ベッド×2、ソファベッド×1、上段ベッド×1)
- 3名様対応客室(下段ベッド×2、上段ベッド×1)
- ◎ 3名様対応客室(下段ベッド×2、ソファベッド×1)
- 2名様対応客室(下段ベッド×2、キングサイズベッド×1に変更可能) 収納式ベッド、ソファベッドはございません
- △ 一部視界が遮られます
- + コネクティングルーム ◆ 床から天井までの窓
- * シャワーのみ ▶ 屋根なしベランダ
- ◆ 客室のベランダの手すりは透明なプレキシガラスではなくスチール製となります

バリアフリー客室の記号について

- ♿ SA7094, A6150, A6148, VA8147, VA8145, VA8134, VA8132, I-7108, I-7099, I-6131, I-6116, V5175, V5152, I-5133, I-5112, V5057, V5055, V5054, V5052, VH4167, VH4146, VH4107, VH4096, C1134, C1125, C1123, C1121は車椅子完全対応。ローインシャワーのみ。
- ★ B8101, SA7085, K11049, VB11038, VQ10033, VE8142, VD7049, K6185, VC6158, V5051, V5048, FB1172, E1175はベッドまで歩行可能な方向。シャワーのみのバスルームへは段差あり。内装とドアは通常の客室と同じ。

船の仕様と施設

- 乗客数 2,666人
- 乗組員数 1,036人
- 総トン数 99,500トン
- 全長 297m
- デッキ数 13
- 周回可能なプロムナードデッキ
- レストラン&カフェ 12ヶ所
- エンターテイメント会場 7ヶ所
- ラウンジバー 7ヶ所
- 屋外プール2ヶ所(うち1ヶ所は開閉式ガラス屋根付)
- スパ&サロンのフィットネスセンター
- スイートルーング
- 免税店
- 図書室/インターネットカフェ
- 船内Wi-Fiアクセス
- カジノ
- スポーツコート

